

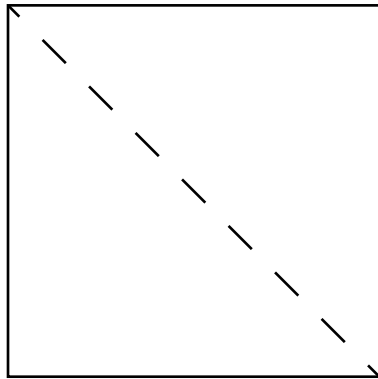
# Name \_\_\_\_\_

Thema: Windrad basten

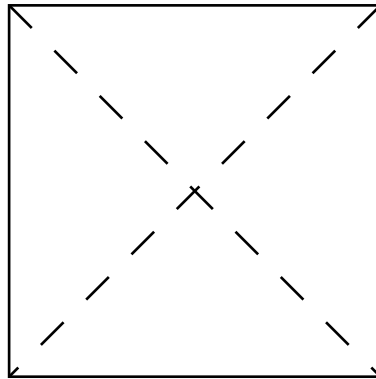
Aufgabe: Folge den einzelnen Schritten und baue dein eigenes, schönes Windrad.

Du brauchst: ein quadratisches Stück Papier, eine Schere, eine Stecknadel, ein Stück Korken.

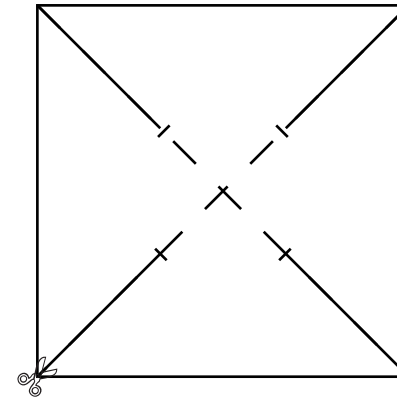
1. Quer falten



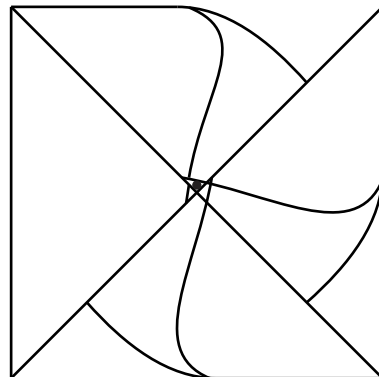
2. anders herum quer falten



3. Von Ecke richtung Mitte einschneiden



4. Ecken in Mitte ziehen



5. Mit der Stecknadel die Spitzen fest in den Korken stecken

